

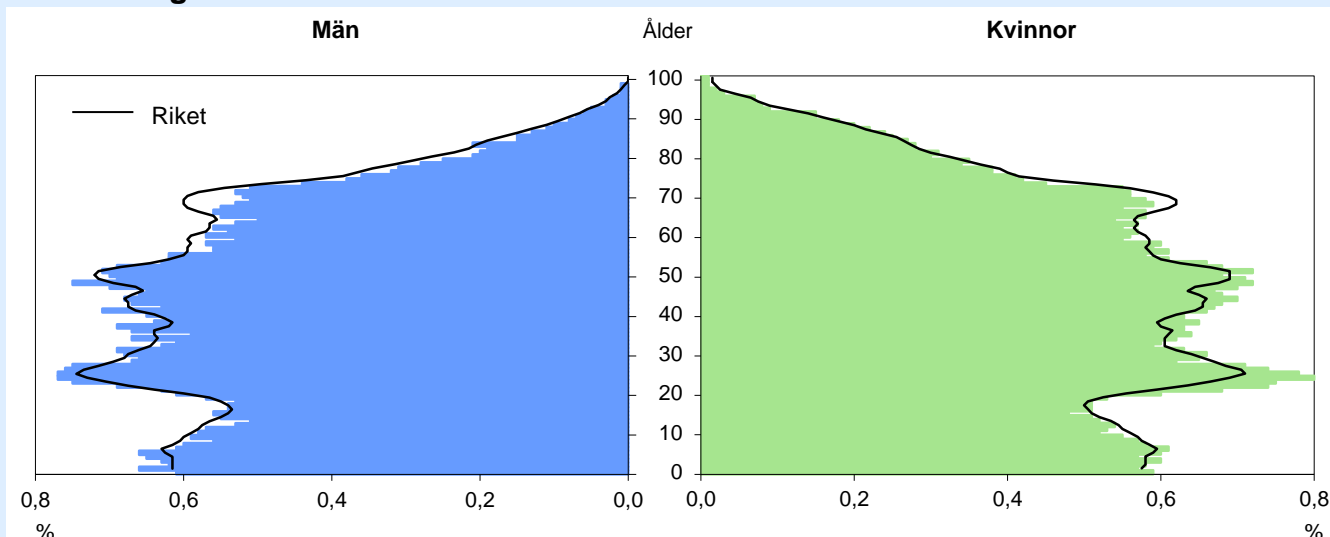
# Helsingborg

# 2016 Kommunfakta

Landareal: 344 kvkm

Invånare per kvkm: 401

## Folkmängd 31 december 2015



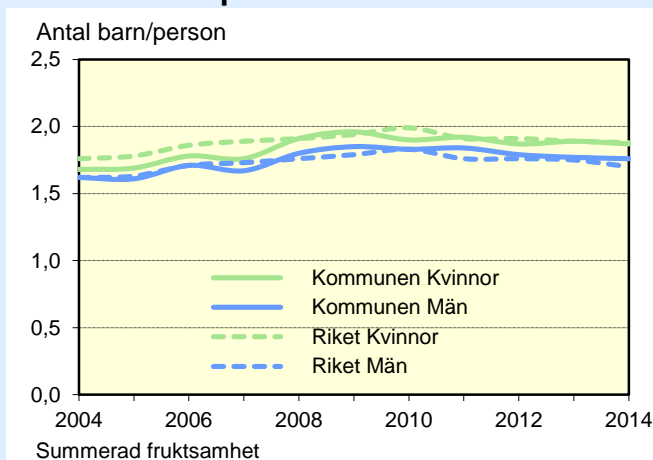
## Folkmängd 31 december 2015

| Ålder        | Procentuell fördelning |     |     | Riket |       |       |
|--------------|------------------------|-----|-----|-------|-------|-------|
|              | M                      | Kv  | Tot | M     | Kv    | Tot   |
| 0–6          | 9                      | 8   | 9   | 9     | 8     | 8     |
| 7–15         | 10                     | 9   | 10  | 10    | 10    | 10    |
| 16–19        | 4                      | 4   | 4   | 4     | 4     | 4     |
| 20–24        | 7                      | 7   | 7   | 7     | 6     | 7     |
| 25–44        | 27                     | 26  | 27  | 27    | 25    | 26    |
| 45–64        | 25                     | 25  | 25  | 25    | 25    | 25    |
| 65–79        | 13                     | 14  | 14  | 14    | 15    | 15    |
| 80–          | 4                      | 6   | 5   | 4     | 6     | 5     |
| Totalt, %    | 100                    | 100 | 100 | 100   | 100   | 100   |
| Antal (1000) | 68                     | 70  | 138 | 4 931 | 4 920 | 9 851 |

## Befolkningsförändring 2005–2015

| År (31/12) | Folkmängd Antal | Födelse-överskott | Flyttnings-överskott |       |
|------------|-----------------|-------------------|----------------------|-------|
|            |                 |                   | M                    | Kv    |
| 2005       | 122 062         | 61                | 329                  | 522   |
| 2006       | 123 389         | 94                | 874                  | 362   |
| 2007       | 124 986         | 204               | 727                  | 671   |
| 2008       | 126 754         | 319               | 704                  | 744   |
| 2009       | 128 359         | 434               | 528                  | 666   |
| 2010       | 129 177         | 322               | 212                  | 294   |
| 2011       | 130 626         | 426               | 506                  | 516   |
| 2012       | 132 011         | 225               | 557                  | 597   |
| 2013       | 132 989         | 328               | 300                  | 357   |
| 2014       | 135 344         | 421               | 1 026                | 897   |
| 2015       | 137 909         | 404               | 1 112                | 1 007 |

## Födda barn per kvinna/man



## Flyttningar 2015

|                              | Män   | Kvinnor |
|------------------------------|-------|---------|
| <b>Antal inflyttningar</b>   | 4 959 | 4 597   |
| från övriga kommuner i länet | 2 279 | 2 155   |
| från övriga län              | 1 474 | 1 389   |
| från utlandet                | 1 206 | 1 053   |
| Därav 18–24 år               | 944   | 1 241   |
| <b>Antal utflyttningar</b>   | 3 847 | 3 590   |
| till övriga kommuner i länet | 2 193 | 2 066   |
| till övriga län              | 1 112 | 1 062   |
| till utlandet                | 542   | 462     |
| Därav 18–24 år               | 746   | 907     |
| <b>Flyttningsnetto</b>       | 1 112 | 1 007   |

## Födda och döda 2015

| Antal | Män | Kvinnor |
|-------|-----|---------|
| Födda | 836 | 808     |
| Döda  | 609 | 631     |

## Utrikes födda 2015

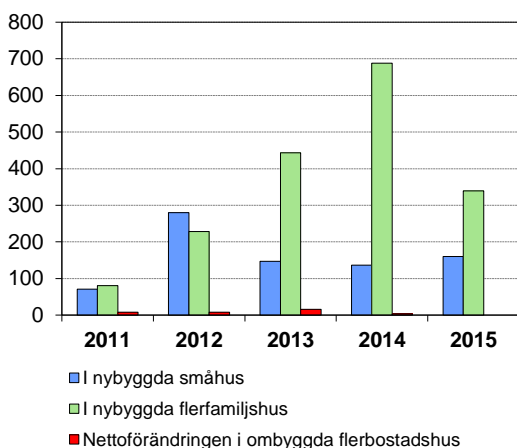
| Andel (%) av de boende i | M  | Kv | Tot |
|--------------------------|----|----|-----|
| Kommunen                 | 23 | 23 | 23  |
| Riket                    | 17 | 17 | 17  |

## Mandat i kommunfullmäktige

| Partier                  | Antal mandat vid valet |         |      |         |
|--------------------------|------------------------|---------|------|---------|
|                          | 2010                   |         | 2014 |         |
|                          | Män                    | Kvinnor | Män  | Kvinnor |
| Moderata samlingspartiet | 13                     | 10      | 10   | 9       |
| Centerpartiet            | 0                      | 0       | 2    | 0       |
| Folkpartiet liberalerna  | 3                      | 2       | 2    | 2       |
| Kristdemokraterna        | 1                      | 1       | 2    | 0       |
| Miljöpartiet de gröna    | 3                      | 3       | 3    | 3       |
| Socialdemokraterna       | 10                     | 10      | 9    | 10      |
| Vänsterpartiet           | 1                      | 0       | 2    | 1       |
| Sverigedemokraterna      | 7                      | 1       | 7    | 3       |
| Övriga partier           | 0                      | 0       | 0    | 0       |
| Samtliga partier         | 38                     | 27      | 37   | 28      |

## Nybyggda/ombyggda bostäder

Antal lägenheter



## Befolkningen efter utbildningsnivå 31 december 2015

| Utbildningsnivå           | Procentuell fördelning |     |     |       |     |     |       |       |       |
|---------------------------|------------------------|-----|-----|-------|-----|-----|-------|-------|-------|
|                           | Kommunen               |     |     | Länet |     |     | Riket |       |       |
|                           | M                      | Kv  | Tot | M     | Kv  | Tot | M     | Kv    | Tot   |
| Förgymnasial utbildning   | 15                     | 12  | 14  | 14    | 11  | 13  | 14    | 10    | 12    |
| Gymnasial utbildning      | 48                     | 43  | 46  | 47    | 41  | 44  | 49    | 43    | 46    |
| Eftergymnasial utbildning | 34                     | 43  | 38  | 36    | 46  | 41  | 35    | 45    | 40    |
| Uppgift saknas            | 2                      | 2   | 2   | 3     | 2   | 2   | 2     | 2     | 2     |
| Totalt, %                 | 100                    | 100 | 100 | 100   | 100 | 100 | 100   | 100   | 100   |
| Antal, 1 000-tal          | 40                     | 40  | 81  | 378   | 372 | 751 | 2 881 | 2 783 | 5 664 |

Avser 20–64 år

## Förvärvsarbetande 2014

|                 | Andel (%) av alla i resp. ålder |         |        |
|-----------------|---------------------------------|---------|--------|
|                 | Män                             | Kvinnor | Totalt |
| <b>Kommunen</b> |                                 |         |        |
| 20–24 år        | 59                              | 55      | 57     |
| 25–44 år        | 77                              | 73      | 75     |
| 45–64 år        | 75                              | 73      | 74     |
| 20–64 år        | 74                              | 71      | 72     |
| <b>Länet</b>    |                                 |         |        |
| 20–24 år        | 53                              | 51      | 52     |
| 25–44 år        | 75                              | 73      | 74     |
| 45–64 år        | 77                              | 75      | 76     |
| 20–64 år        | 73                              | 71      | 72     |
| <b>Riket</b>    |                                 |         |        |
| 20–24 år        | 59                              | 58      | 59     |
| 25–44 år        | 81                              | 78      | 80     |
| 45–64 år        | 81                              | 79      | 80     |
| 20–64 år        | 78                              | 76      | 77     |

Avser nattbefolkning

## Förvärvsarbetande efter sektor 2014

|                         | Nattbefolkning |         | Dagbefolkning |         |
|-------------------------|----------------|---------|---------------|---------|
|                         | Män            | Kvinnor | Män           | Kvinnor |
| <b>Kommunen</b>         | 31 244         | 29 443  | 35 219        | 32 697  |
| Näringsl., övr. org.    | 27 583         | 18 911  | 31 531        | 21 265  |
| Off. förv. o service    | 3 661          | 10 532  | 3 688         | 11 432  |
| <b>Länet, 1 000-tal</b> | 297            | 279     | 290           | 275     |
| Näringsl., övr. org.    | 253            | 157     | 247           | 154     |
| Off. förv. o service    | 44             | 122     | 43            | 121     |
| <b>Riket, 1 000-tal</b> | 2 422          | 2 233   | 2 417         | 2 230   |
| Näringsl., övr. org.    | 2 077          | 1 274   | 2 072         | 1 272   |
| Off. förv. o service    | 346            | 959     | 345           | 959     |

Antal i åldern 16 år och däröver

## Pendling 2014

|                              | Män    | Kvinnor |
|------------------------------|--------|---------|
| <b>Inpendling</b>            | 13 205 | 10 283  |
| från övriga kommuner i länet | 11 674 | 9 477   |
| från övriga län              | 1 531  | 806     |
| <b>Utpendling</b>            | 9 230  | 7 029   |
| till övriga kommuner i länet | 7 352  | 5 909   |
| till övriga län              | 1 878  | 1 120   |
| <b>Nettopendling</b>         | 3 975  | 3 254   |

Antal i åldern 16 år och däröver

## Nattbefolkning:

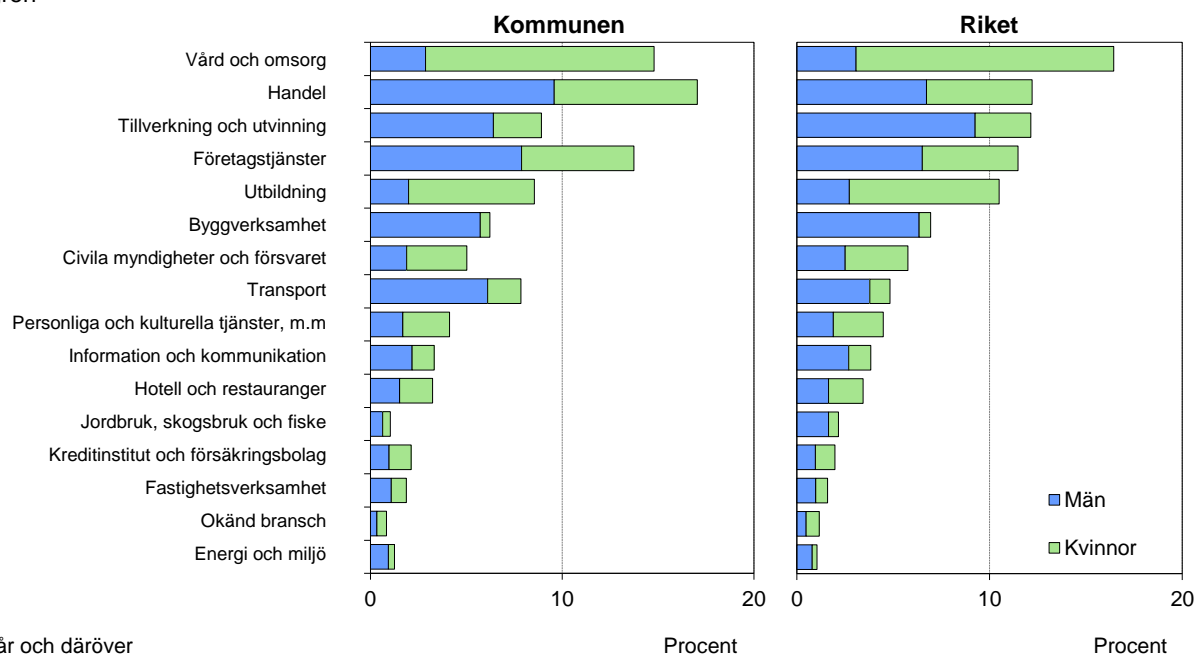
bor i kommunen och arbetar i eller utanför kommunen

## Dagbefolkning (arbetstillfällen):

arbetar i kommunen och bor i eller utanför kommunen

## Arbetsstillfällena 2014

Näringsgren



Avser 16 år och däröver

Procent

Procent

Arbetsstillfällena: arbetar i kommunen och bor i eller utanför kommunen (dagbefolkning)

## Företagare 2014

| Antal sysselsatta | Män                  |                | Kvinnor              |                |
|-------------------|----------------------|----------------|----------------------|----------------|
|                   | Företagare i eget AB | Egenföretagare | Företagare i eget AB | Egenföretagare |
| 1                 | 482                  | 1 702          | 182                  | 1 220          |
| 2-4               | 629                  | 334            | 203                  | 186            |
| 5-9               | 371                  | 34             | 89                   | 15             |
| 10-               | 342                  | 9              | 113                  | 2              |
| <b>Totalt</b>     | <b>1 824</b>         | <b>2 079</b>   | <b>587</b>           | <b>1 423</b>   |

Antal i åldern 16 år och däröver Avser dagbefolkning

## Sjuk- och aktivitetsersättning, 2015

|                 | Andel (%) av alla i resp. ålder |         |        |
|-----------------|---------------------------------|---------|--------|
|                 | Män                             | Kvinnor | Totalt |
| <b>Kommunen</b> |                                 |         |        |
| 55-59 år        | 10                              | 16      | 13     |
| 60-64 år        | 16                              | 24      | 20     |
| 20-64 år        | 5                               | 8       | 6      |
| <b>Riket</b>    |                                 |         |        |
| 55-59 år        | 9                               | 15      | 12     |
| 60-64 år        | 14                              | 21      | 17     |
| 20-64 år        | 5                               | 7       | 6      |

Ersätter förmånerna förtidspension och sjukbidrag

## Arbetssökande

|                          | Andel (%) av alla i respektive åldersgrupp |       |       |        |        |        |         |         |         |
|--------------------------|--|-------|-------|--------|--------|--------|---------|---------|---------|
|                          | Kommunen                                   |       |       | Länet  |        |        | Riket   |         |         |
|                          | M  | Kv    | Tot   | M      | Kv     | Tot    | M       | Kv      | Tot     |
| <b>mars 2015</b>         |  |       |       |        |        |        |         |         |         |
| 20-64 år                 | 9  | 7     | 8     | 9      | 7      | 8      | 7       | 6       | 6       |
| Öppet arbetslösa         | 5  | 4     | 4     | 4      | 4      | 4      | 4       | 3       | 3       |
| Progr. m. aktivitetsstöd | 4  | 4     | 4     | 4      | 3      | 4      | 3       | 3       | 3       |
| Därav 20-24 år           | 12   | 8     | 10    | 13     | 8      | 11     | 11      | 7       | 9       |
| Antal 20-64 år           | 3 604                                      | 2 976 | 6 580 | 31 904 | 25 405 | 57 309 | 198 377 | 157 269 | 355 646 |
| <b>mars 2016</b>         |  |       |       |        |        |        |         |         |         |
| 20-64 år                 | 9  | 8     | 8     | 9      | 7      | 8      | 7       | 6       | 6       |
| Öppet arbetslösa         | 5  | 4     | 4     | 4      | 4      | 4      | 4       | 3       | 3       |
| Progr. m. aktivitetsstöd | 4  | 4     | 4     | 4      | 3      | 4      | 3       | 3       | 3       |
| Därav 20-24 år           | 12   | 7     | 10    | 12     | 8      | 10     | 10      | 7       | 8       |
| Antal 20-64 år           | 3 720                                      | 3 054 | 6 774 | 32 489 | 25 614 | 58 103 | 198 136 | 155 806 | 353 942 |

Redovisningen avser inskrivna vid arbetsförmedlingen

Källa: Arbetsförmedlingen

## Arbetsstillfällena och förvärvsarbetande 2014 – totalt

| Näringsgren                             | Dagbefolkning |            |            |            | Nattbefolkning |            |            |            |
|---|---------------|------------|------------|------------|----------------|------------|------------|------------|
|   | Kommunen      |            | Länet      | Riket      | Kommunen       |            | Länet      | Riket      |
|   | Antal         | %          | %          | %          | Antal          | %          | %          | %          |
| Jordbruk, skogsbruk och fiske           | 707           | 1          | 2          | 2          | 612            | 1          | 2          | 2          |
| Tillverkning och utvinning              | 6 052         | 9          | 11         | 12         | 6 489          | 11         | 11         | 12         |
| Energi och miljö                        | 858           | 1          | 1          | 1          | 606            | 1          | 1          | 1          |
| Bygghverksamhet                         | 4 227         | 6          | 7          | 7          | 3 314          | 5          | 7          | 7          |
| Handel                                  | 11 574        | 17         | 14         | 12         | 9 896          | 16         | 14         | 12         |
| Transport                               | 5 331         | 8          | 5          | 5          | 4 680          | 8          | 5          | 5          |
| Hotell och restauranger                 | 2 203         | 3          | 3          | 3          | 2 235          | 4          | 3          | 3          |
| Information och kommunikation           | 2 259         | 3          | 3          | 4          | 2 095          | 3          | 3          | 4          |
| Kreditinstitut och försäkringsbolag     | 1 446         | 2          | 1          | 2          | 1 127          | 2          | 1          | 2          |
| Fastighetsverksamhet                    | 1 273         | 2          | 2          | 2          | 1 087          | 2          | 2          | 2          |
| Företagstjänster                        | 9 337         | 14         | 12         | 11         | 7 800          | 13         | 12         | 11         |
| Civila myndigheter och försvaret        | 3 417         | 5          | 5          | 6          | 3 034          | 5          | 5          | 6          |
| Utbildning                              | 5 807         | 9          | 12         | 11         | 5 678          | 9          | 11         | 10         |
| Vård och omsorg                         | 10 048        | 15         | 17         | 16         | 8 935          | 15         | 17         | 16         |
| Personliga och kulturella tjänster, m.m | 2 801         | 4          | 5          | 4          | 2 534          | 4          | 5          | 4          |
| Okänd bransch                           | 576           | 1          | 1          | 1          | 565            | 1          | 1          | 1          |
| <b>Totalt</b>                           | <b>67 916</b> | <b>100</b> | <b>100</b> | <b>100</b> | <b>60 687</b>  | <b>100</b> | <b>100</b> | <b>100</b> |
| Avser 16 år och däröver                 |               |            |            |            |                |            |            |            |

## Arbetsstillfällena och förvärvsarbetande 2014 – män

| Näringsgren                             | Dagbefolkning |            |            |            | Nattbefolkning |            |            |            |
|---|---------------|------------|------------|------------|----------------|------------|------------|------------|
|   | Kommunen      |            | Länet      | Riket      | Kommunen       |            | Länet      | Riket      |
|   | Antal         | %          | %          | %          | Antal          | %          | %          | %          |
| Jordbruk, skogsbruk och fiske           | 433           | 1          | 3          | 3          | 406            | 1          | 3          | 3          |
| Tillverkning och utvinning              | 4 361         | 12         | 15         | 18         | 4 619          | 15         | 15         | 18         |
| Energi och miljö                        | 635           | 2          | 1          | 2          | 448            | 1          | 1          | 2          |
| Bygghverksamhet                         | 3 897         | 11         | 12         | 12         | 3 037          | 10         | 12         | 12         |
| Handel                                  | 6 507         | 18         | 15         | 13         | 5 551          | 18         | 15         | 13         |
| Transport                               | 4 148         | 12         | 8          | 7          | 3 506          | 11         | 8          | 7          |
| Hotell och restauranger                 | 1 036         | 3          | 3          | 3          | 1 048          | 3          | 3          | 3          |
| Information och kommunikation           | 1 477         | 4          | 5          | 5          | 1 428          | 5          | 5          | 5          |
| Kreditinstitut och försäkringsbolag     | 657           | 2          | 1          | 2          | 499            | 2          | 1          | 2          |
| Fastighetsverksamhet                    | 746           | 2          | 2          | 2          | 627            | 2          | 2          | 2          |
| Företagstjänster                        | 5 352         | 15         | 13         | 13         | 4 453          | 14         | 13         | 12         |
| Civila myndigheter och försvaret        | 1 284         | 4          | 4          | 5          | 1 223          | 4          | 4          | 5          |
| Utbildning                              | 1 356         | 4          | 6          | 5          | 1 324          | 4          | 6          | 5          |
| Vård och omsorg                         | 1 949         | 6          | 6          | 6          | 1 767          | 6          | 6          | 6          |
| Personliga och kulturella tjänster, m.m | 1 146         | 3          | 4          | 4          | 1 078          | 3          | 4          | 4          |
| Okänd bransch                           | 235           | 1          | 1          | 1          | 230            | 1          | 1          | 1          |
| <b>Totalt</b>                           | <b>35 219</b> | <b>100</b> | <b>100</b> | <b>100</b> | <b>31 244</b>  | <b>100</b> | <b>100</b> | <b>100</b> |
| Avser 16 år och däröver                 |               |            |            |            |                |            |            |            |

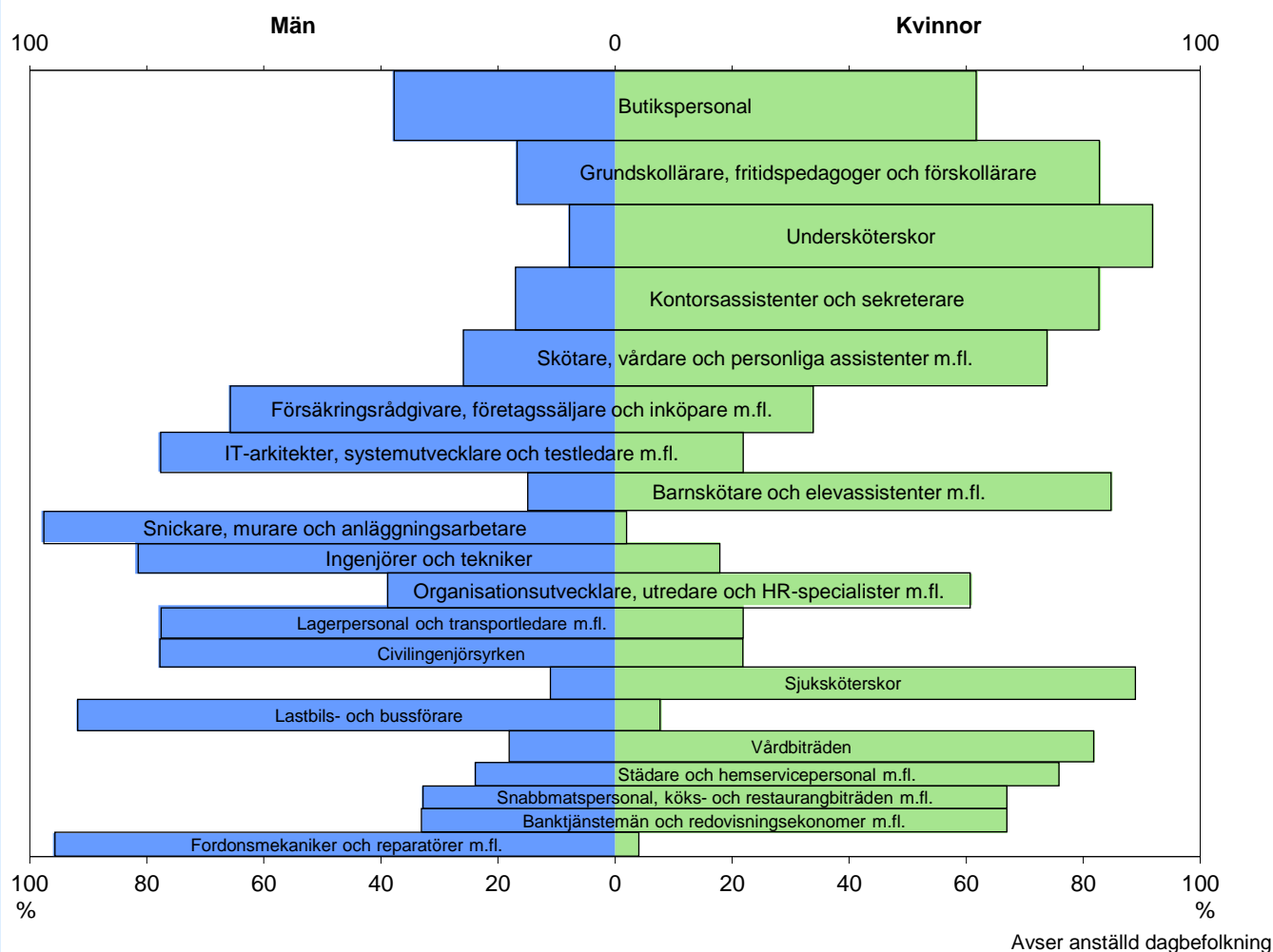
## Arbetsstillfällena och förvärvsarbetande 2014 – kvinnor

| Näringsgren                             | Dagbefolkning |            |            |            | Nattbefolkning |            |            |            |
|---|---------------|------------|------------|------------|----------------|------------|------------|------------|
|   | Kommunen      |            | Länet      | Riket      | Kommunen       |            | Länet      | Riket      |
|   | Antal         | %          | %          | %          | Antal          | %          | %          | %          |
| Jordbruk, skogsbruk och fiske           | 274           | 1          | 1          | 1          | 206            | 1          | 1          | 1          |
| Tillverkning och utvinning              | 1 691         | 5          | 6          | 6          | 1 870          | 6          | 6          | 6          |
| Energi och miljö                        | 223           | 1          | 1          | 1          | 158            | 1          | 1          | 1          |
| Bygghverksamhet                         | 330           | 1          | 1          | 1          | 277            | 1          | 1          | 1          |
| Handel                                  | 5 067         | 15         | 12         | 11         | 4 345          | 15         | 12         | 11         |
| Transport                               | 1 183         | 4          | 2          | 2          | 1 174          | 4          | 2          | 2          |
| Hotell och restauranger                 | 1 167         | 4          | 3          | 4          | 1 187          | 4          | 3          | 4          |
| Information och kommunikation           | 782           | 2          | 2          | 2          | 667            | 2          | 2          | 2          |
| Kreditinstitut och försäkringsbolag     | 789           | 2          | 1          | 2          | 628            | 2          | 2          | 2          |
| Fastighetsverksamhet                    | 527           | 2          | 1          | 1          | 460            | 2          | 1          | 1          |
| Företagstjänster                        | 3 985         | 12         | 10         | 10         | 3 347          | 11         | 10         | 10         |
| Civila myndigheter och försvaret        | 2 133         | 7          | 6          | 7          | 1 811          | 6          | 6          | 7          |
| Utbildning                              | 4 451         | 14         | 17         | 16         | 4 354          | 15         | 17         | 16         |
| Vård och omsorg                         | 8 099         | 25         | 28         | 28         | 7 168          | 24         | 28         | 28         |
| Personliga och kulturella tjänster, m.m | 1 655         | 5          | 5          | 5          | 1 456          | 5          | 5          | 5          |
| Okänd bransch                           | 341           | 1          | 2          | 1          | 335            | 1          | 2          | 1          |
| <b>Totalt</b>                           | <b>32 697</b> | <b>100</b> | <b>100</b> | <b>100</b> | <b>29 443</b>  | <b>100</b> | <b>100</b> | <b>100</b> |
| Avser 16 år och däröver                 |               |            |            |            |                |            |            |            |

## De 20 vanligaste yrkena i kommunen, 2014

| Avser anställd dagbefolkning                         | Antal         |               | Proc.förd. |            |            | Könsförd. (%) |           |
|--|---------------|---------------|------------|------------|------------|---------------|-----------|
|  | Män           | Kvinnor       | M          | Kv         | Tot        | M             | Kv        |
| Butikspersonal                                       | 1 303         | 2 198         | 4          | 7          | 6          | 37            | 63        |
| Lagerpersonal och transportledare m.fl.              | 2 556         | 501           | 8          | 2          | 5          | 84            | 16        |
| Kontorsassistenter och sekreterare                   | 512           | 2 443         | 2          | 8          | 5          | 17            | 83        |
| Undersköterskor                                      | 201           | 2 461         | 1          | 8          | 4          | 8             | 92        |
| Försäkringsrådgivare, företagssäljare och inköpare   | 1 695         | 877           | 5          | 3          | 4          | 66            | 34        |
| Grundskollärare, fritidspedagoger och förskollärare  | 384           | 2 020         | 1          | 7          | 4          | 16            | 84        |
| Skötare, vårdare och personliga assistenter m.fl.    | 414           | 1 099         | 1          | 4          | 2          | 27            | 73        |
| Lastbils- och bussförare                             | 1 364         | 99            | 4          | 0          | 2          | 93            | 7         |
| Sjuksköterskor                                       | 151           | 1 233         | 0          | 4          | 2          | 11            | 89        |
| Städare och hemservicepersonal m.fl.                 | 320           | 930           | 1          | 3          | 2          | 26            | 74        |
| Resesäljare, kundtjänstpersonal och receptionister i | 279           | 933           | 1          | 3          | 2          | 23            | 77        |
| IT-arkitekter, systemutvecklare och testledare m.fl. | 881           | 262           | 3          | 1          | 2          | 77            | 23        |
| Ingenjörer och tekniker                              | 948           | 187           | 3          | 1          | 2          | 84            | 16        |
| Barnskötare och elevassistenter m.fl.                | 168           | 917           | 1          | 3          | 2          | 15            | 85        |
| Snabbmatpersonal, köks- och restaurangbiträden i     | 272           | 688           | 1          | 2          | 2          | 28            | 72        |
| Banktjänstemän och redovisningsekonomer m.fl.        | 286           | 654           | 1          | 2          | 2          | 30            | 70        |
| Civilingenjörsvrken                                  | 723           | 170           | 2          | 1          | 1          | 81            | 19        |
| Snickare, murare och anläggningsarbetare             | 837           | 8             | 3          | 0          | 1          | 99            | 1         |
| Organisationsutvecklare, utredare och HR-specialis   | 309           | 470           | 1          | 2          | 1          | 40            | 60        |
| Fordonsmekaniker och reparatörer m.fl.               | 756           | 13            | 2          | 0          | 1          | 98            | 2         |
| <b>Totalt 20 yrken</b>                               | <b>14 359</b> | <b>18 163</b> | <b>45</b>  | <b>59</b>  | <b>52</b>  | <b>44</b>     | <b>56</b> |
| <b>Totalt alla yrken</b>                             | <b>32 020</b> | <b>30 564</b> | <b>100</b> | <b>100</b> | <b>100</b> | <b>51</b>     | <b>49</b> |

## De 20 vanligaste yrkena i riket 2014



## Förskoleverksamhet och skolbarnomsorg 2015

| Inskrivna barn               | Kommunen |    | Riket |
|------------------------------|----------|----|-------|
|                              | Antal    | %  | %     |
| Förskola, 1–5 år             | 7 110    | 84 | 83    |
| Fritidshem,<br>6–12 år       | 5 360    | 49 | 58    |
| Pedagogisk omsorg,<br>1–5 år | 51       | 1  | 2     |
| 6–12 år                      | 0        | 0  | 0     |

Andel (%) av alla i respektive åldersgrupp.  
Antalsuppgifter under 5 redovisas inte.

## Antal hushåll 2015

| Hushållstyp    | Antal hushåll |                     |                    | Totalt        |
|----------------|---------------|---------------------|--------------------|---------------|
|                | Utan barn     | Med barn<br>0-24 år | Med barn<br>25+ år |               |
| Ensamstående   | 24 061        | 3 956               | 679                | 28 696        |
| Sammanboende   | 14 076        | 12 921              | 802                | 27 799        |
| Övriga hushåll | 2 364         | 1 933               | 94                 | 4 391         |
| <b>Totalt</b>  | <b>40 501</b> | <b>18 810</b>       | <b>1 575</b>       | <b>60 886</b> |

Personer som saknar lägenhetsuppgift ingår inte i hushållsstatistiken.  
I kommunen saknar 3,03 procent av befolkningen uppgift om lägenhet.

## Sammanräknad förv.inkomst 2014

|                      | Antal kronor i 1000-tal |         |        |
|----------------------|-------------------------|---------|--------|
|                      | Män                     | Kvinnor | Totalt |
| <b>Medelinkomst</b>  |                         |         |        |
| Kommunen             | 318                     | 241     | 280    |
| Länet                | 303                     | 238     | 271    |
| Riket                | 329                     | 259     | 295    |
| <b>Medianinkomst</b> |                         |         |        |
| Kommunen             | 308                     | 245     | 272    |
| Länet                | 299                     | 241     | 265    |
| Riket                | 319                     | 259     | 286    |

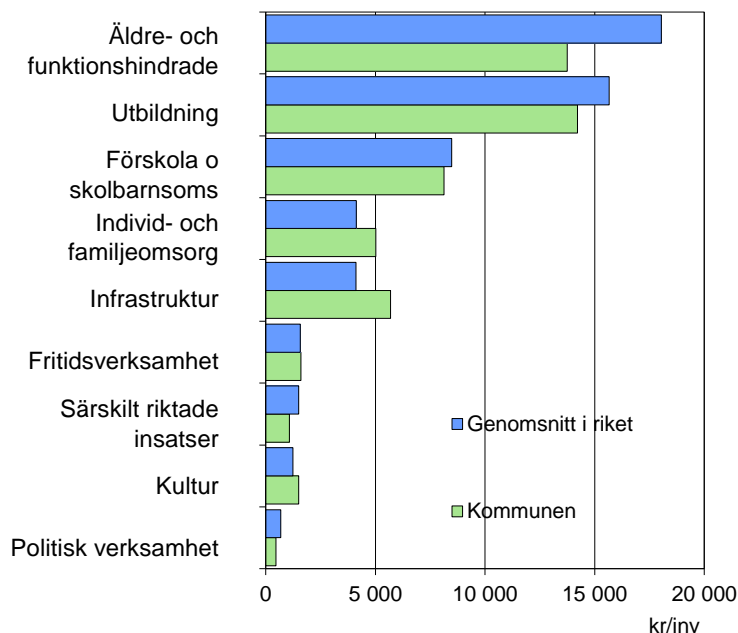
Avser 20–64 år

## Ekonomiskt bistånd 2014

| Hushållstyp                 | Bidragshushåll    |            | Riket      |
|-----------------------------|-------------------|------------|------------|
|                             | Kommunen<br>Antal | %          |            |
| <b>Sammanboende</b>         |                   |            |            |
| utan barn                   | 228               | 5          | 5          |
| med barn                    | 643               | 15         | 12         |
| <b>Ensamstående män</b>     |                   |            |            |
| utan barn                   | 1 561             | 37         | 41         |
| med barn                    | 163               | 4          | 3          |
| <b>Ensamstående kvinnor</b> |                   |            |            |
| utan barn                   | 1 017             | 24         | 24         |
| med barn                    | 614               | 15         | 16         |
| <b>Totalt</b>               | <b>4 226</b>      | <b>100</b> | <b>100</b> |

Vissa kommuner har inte lämnat in eller har inte lämnat kompletta uppgifter för 2014. Se Definitioner.

## Kostnader i kronor per invånare 2014



## Kommunalskatt 2016

| Kommunen               |         |
|------------------------|---------|
| Total skattesats       | 30,90   |
| däruv till kommun      | 20,21   |
| Skatteunderlag, kr/inv | 185 835 |
| Skatteunderlag, index  | 96      |

### Genomsnitt i länet

|                        |         |
|------------------------|---------|
| Total skattesats       | 31,27   |
| däruv till kommun      | 20,58   |
| Skatteunderlag, kr/inv | 179 237 |
| Skatteunderlag, index  | 92      |

### Genomsnitt i riket

|                        |         |
|------------------------|---------|
| Total skattesats       | 32,10   |
| däruv till kommun      | 20,75   |
| Skatteunderlag, kr/inv | 194 220 |
| Skatteunderlag, index  | 100     |

Index, riket = 100